

Polska



Co kupić, a co sprzedać

2015-06-15 17:47:28

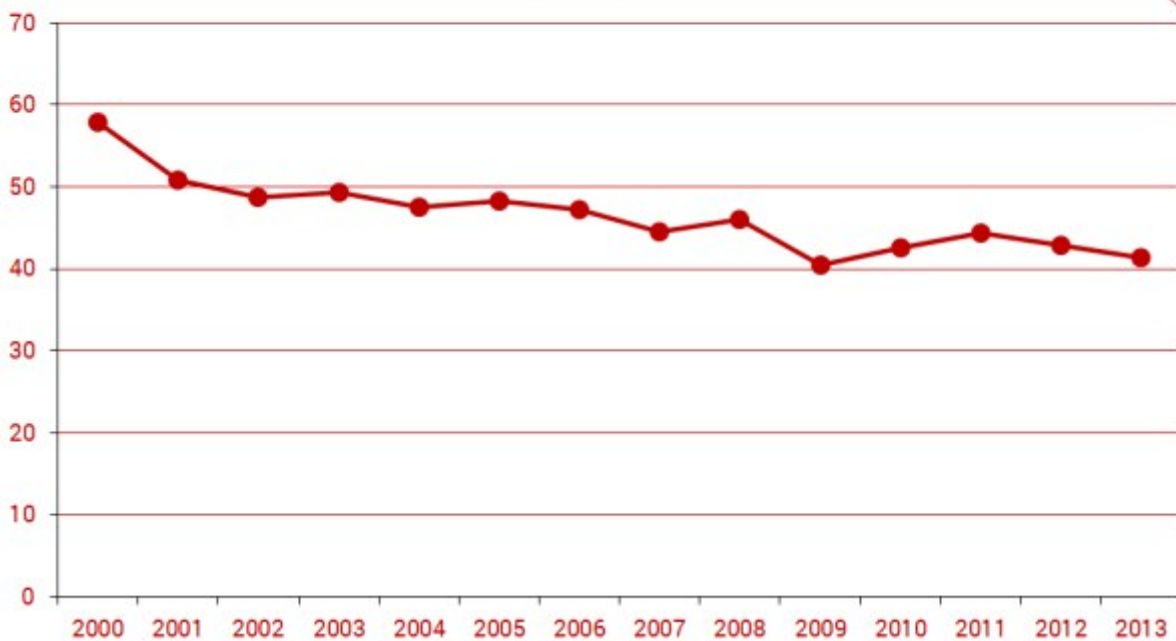


Podstawą rosyjskiego eksportu są paliwa-energetyczne – ponad 75 proc. wartości eksportu ogółem. Ale rosnąca, nieprzewidywalna, zmienność światowego rynku surowców energetycznych powoduje spadek dochodów Rosji ze sprzedaży tych surowców za granicą.



Rosja najczęściej eksportuje do: Niemiec, Włoch, Holandii, Chin, Białorusi, Ukrainy, Turcji, Polski. Natomiast importuje z Niemiec, Włoch, Wielkiej Brytanii, Francji, Chin, Korei Płd., USA, Japonii, Białorusi, Kazachstanu, Ukrainy, Polski.

Handel towarowy (% GDP)

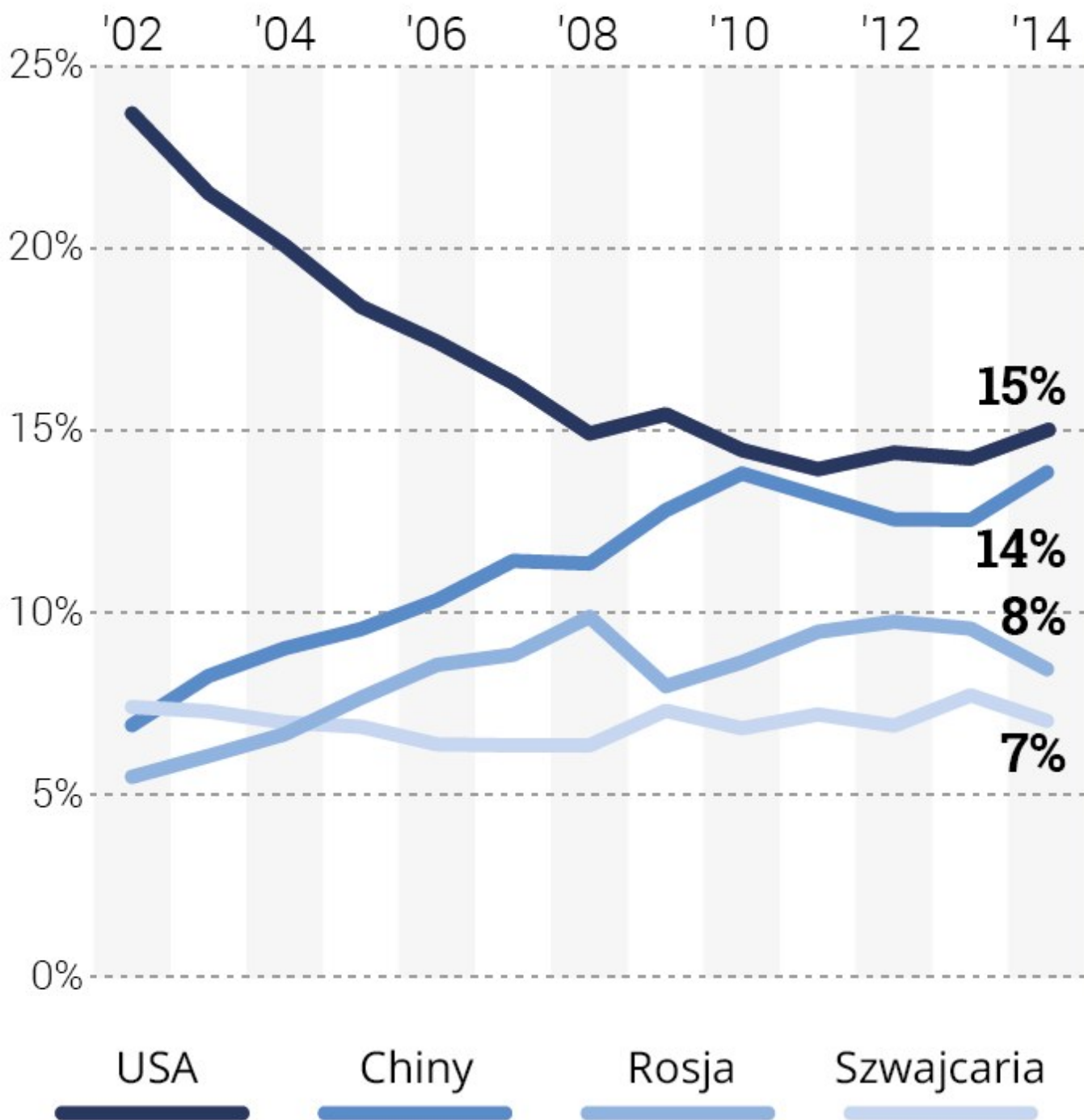


Źródło: Bank Światowy (styczeń 2015)

W ostatnich latach w Rosji zaszły poważne zmiany w kierunkach importu artykułów rolnych. Choć jego udział w imporcie nie zmienił się - około 13 proc. - ostro spadł przywóz z tzw. „dalszej” zagranicy mięsa - o ponad 33 proc., serów i twarogu - o 14 proc.

Partnerzy handlowi UE

Procentowy udział w obrotach handlowych Unii Europejskiej.



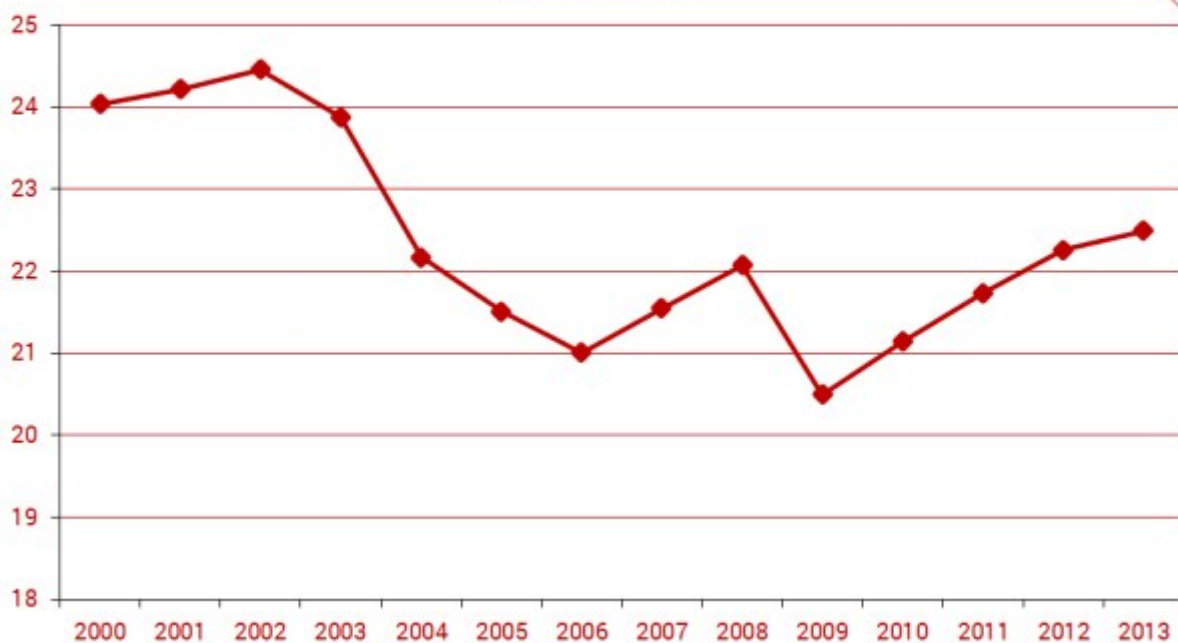
Według danych statystyki rosyjskiej służb celnych w okresie styczeń – sierpień 2014 roku import towarów z krajów tzw. „dalszej” zagranicy (poza WNP i państwami bałtyckimi) wyniósł 170 175,6 mln dolarów i w porównaniu z odpowiednim okresem 2013 roku zmniejszył się o 4,4 proc.

W sierpniu 2014 roku wartość importu z tego obszaru wyniosła 20 478,1 mln dolarów i w stosunku do miesiąca poprzedzającego (lipca 2014 r.) zmniejszyła się aż o 15,6 proc., a w stosunku do sierpnia 2013 roku o 11,4 proc.

Przy tym import produkcji maszyn zmniejszył się aż o 19,7 proc. i wyniósł 9 844,9 mln dolarów (spadek o 14,2 proc. wobec sierpnia 2013 r.), towarów żywnościowych i surowców rolnych zmniejszył się o 13,1 proc. do 2 461,7 mln dolarów (do sierpnia 2013 minus 7,5 proc.), produkcji chemicznej spadek o 12,2 proc. do 3 595,1 mln dolarów (do sierpnia 2013 minus 3,4 proc.), wyrobów tekstylnych i obuwia o 3,3 proc. do 1 648,0 mln dolarów (wobec sierpnia 2013 r. spadek o 10,4 proc.).

Import towarów przemysłu chemicznego zmniejszył się z powodu spadku zakupów produkcji farmaceutycznej o 16,5 proc., polimerów i kauczuku o 13,1 proc., artykułów kosmetyczno-perfumeryjnych o 10 proc., przy czym wwóz mydła i syntetycznych środków myjących praktycznie się nie zmienił.

Import towarów i usług (% of GDP)



Źródło: Bank Światowy (styczeń 2015)

Wśród wyrobów tekstylnych i obuwia zmniejszył się import bawełny o 27,4 proc., odzieży trykotażowej o 13,3 proc., gotowych wyrobów tekstylnych o 12,8 proc.. Przy tym zwiększył się import włókien sztucznych o 45 proc., materiałów tekstylnych o 9,8 proc. i nici chemicznego pochodzenia o 3,4 proc.

W imporcie produkcji budowy maszyn zakupy spadły:

- przywóz maszyn latających – o 78 proc.

- lokomotyw – o 60,5 proc.
- okrętów i środków pływających – o 25,3 proc.
- instrumentów i aparatów optycznych – o 21,3 proc.
- środków transportu naziemnego – o 16,6 proc.
- urządzeń elektrycznych – o 5,3 proc.

Zmiany w imporcie Rosji w procentach w sierpniu 2014 r

Towar	w stosunku do lipca 2014	w stosunku do sierpnia 2013
warzywa	-73,2	-44,0
produkty mleczarskie	-56,1	-57,2
zboża	-37,9	-3,5
owoce	-32,4	-10,9
ryby	-27,3	-30,1
mięso i podroby	-17,4	-11,1
olej	+62,5	+11,2
cukier	+34,3	+55,8
tytoń	+17,9	-2,2
napoje	+3,3	-9,4

Źródło: statystyka celna Rosji, wrzesień 2014 r.

Dynamika importu produktów przez Rosję w okresie styczeń-sierpień 2014 r., w porównaniu do roku poprzedniego, w tonach


	I-VIII 2013 r	I-VIII 2014 r.	DYNAMIKA
Wieprzowina	354411	235030	66
Wołowina	328701	282930	86
Drób	257182	225502	88
Mleko i śmietana	22246	17503	79
Masło	43906	51255	117
Sery i twaróg	196969	163773	83
Ryż	125924	185336	147

Źródło: Federalna Statystyka Celna, Ministerstwo Rolnictwa FR

Rosja rozwija nowe kontakty handlowe i wzmacnia stare z terenu Azji. Przykładowo, po wprowadzeniu przez Moskwę zakazu importu artykułów żywnościowych z USA, UE, Australii, Kanady i Norwegii - Argentyna liczy na wzrost eksportu do Rosji dodatkowo o 2 mld dol.: drobiu, wołowiny, ryb, produktów mlecznych, owoców suszonych, warzyw, soku z winogron.

Rosja jest szczególnie zainteresowana zakupem wołowiny wysokiej jakości bez kości i dla tego celu mogą być złagodzone ograniczenia na import. W połowie września odbyło się argentyńsko-rosyjskie posiedzenie międzyrządowej komisji do spraw współpracy gospodarczej.

W 2013 roku wartość eksportu Argentyny do Rosji wyniosła 1,1 mld dol. 34 proc. rosyjskiego eksportu przypadało na Europę i 32 proc. na kraje Azji i Bliskiego Wschodu oraz Afryki Północnej. Interesującym rynkiem nazwał Koreę Południową, której firmy są gotowe inwestować w rosyjskie papiery wartościowe do 65 mld dol.



INNOWACYJNA GOSPODARKA
NARODOWA STRATEGIA SPÓJNOŚCI



**MINISTERSTWO
ROZWOJU**

UNIA EUROPEJSKA
EUROPEJSKI FUNDUSZ
ROZWOJU REGIONALNEGO



Projekt jest współfinansowany przez Unię Europejską ze środków Europejskiego Funduszu Rozwoju Regionalnego